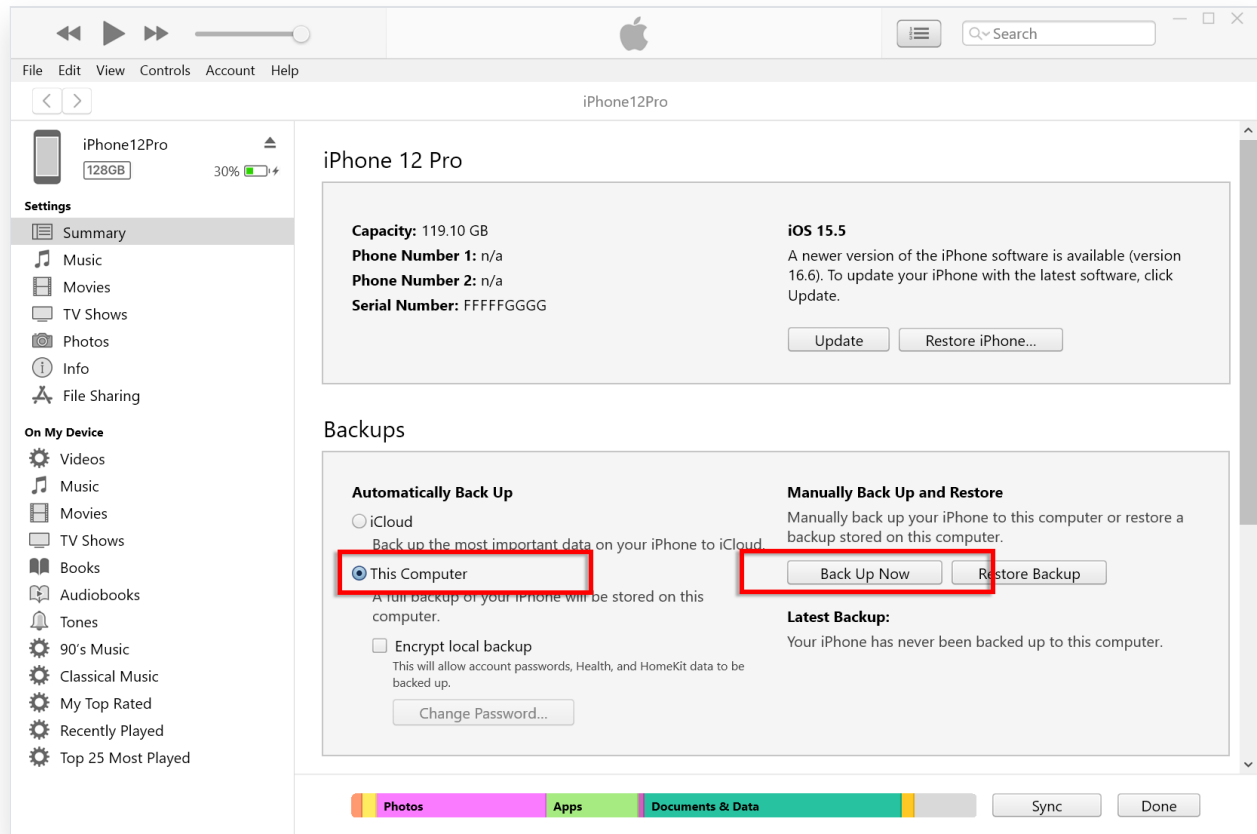
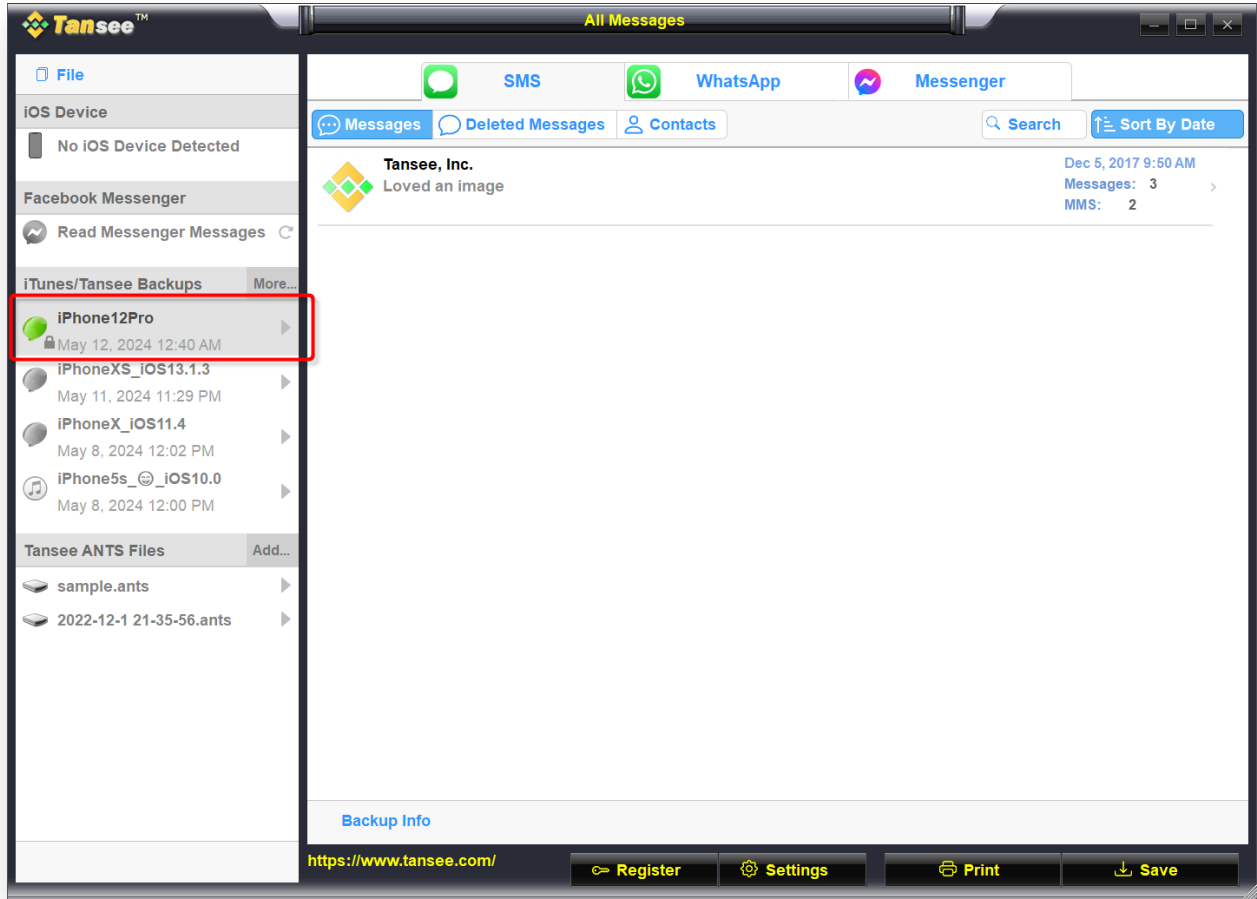


Tansee iPhone message ماذا تفعل إذا لم يعرض أحدث الرسائل؟ Transfer

- 1 الرجاء Tansee iPhone message Transfer. الرجاء تثبيت أحدث إصدار من برنامج من [هنا](#) Mac أو إصدار Windows تنزيل إصدار من [هنا](#).
- 2 افتح برنامج تانسي. وفقًا لنظام التشغيل الذي تستخدمه، [Mac](#) أو [دليل لنظام التشغيل Windows](#) اتبع [دليل](#). يرجى التحلي بالصبر. إذا كان لديك عدد كبير من التطبيقات أو الصور، فقد يستغرق الأمر وقتًا أطول لقراءة البيانات، وربما عدة ساعات على الأكثر.
- 3 Windows: إذا استمرت المشكلة، فاتبع الخطوات التالية لإصدار iTunes باستخدام iPad أو iPhone وعمل نسخة احتياطية لجهاز iTunes قم بتشغيل على جهاز الكمبيوتر الخاص بك. ضمن علامة التبويب "النسخ iPhone دون توصيل جهاز Tansee قم بتشغيل الخاص بك iPhone انقر على جهاز، Tansee في "iTunes الاحتياطي على



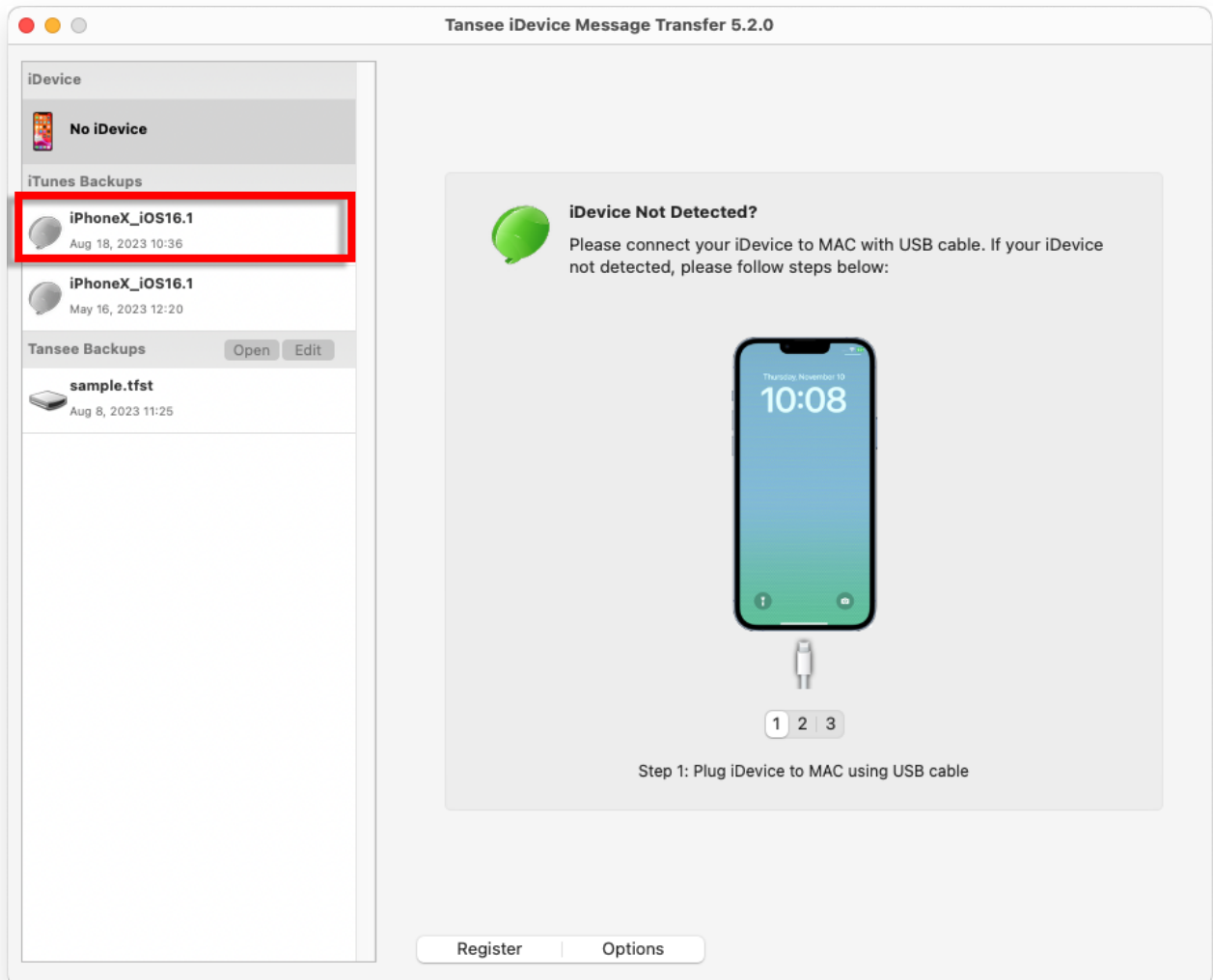
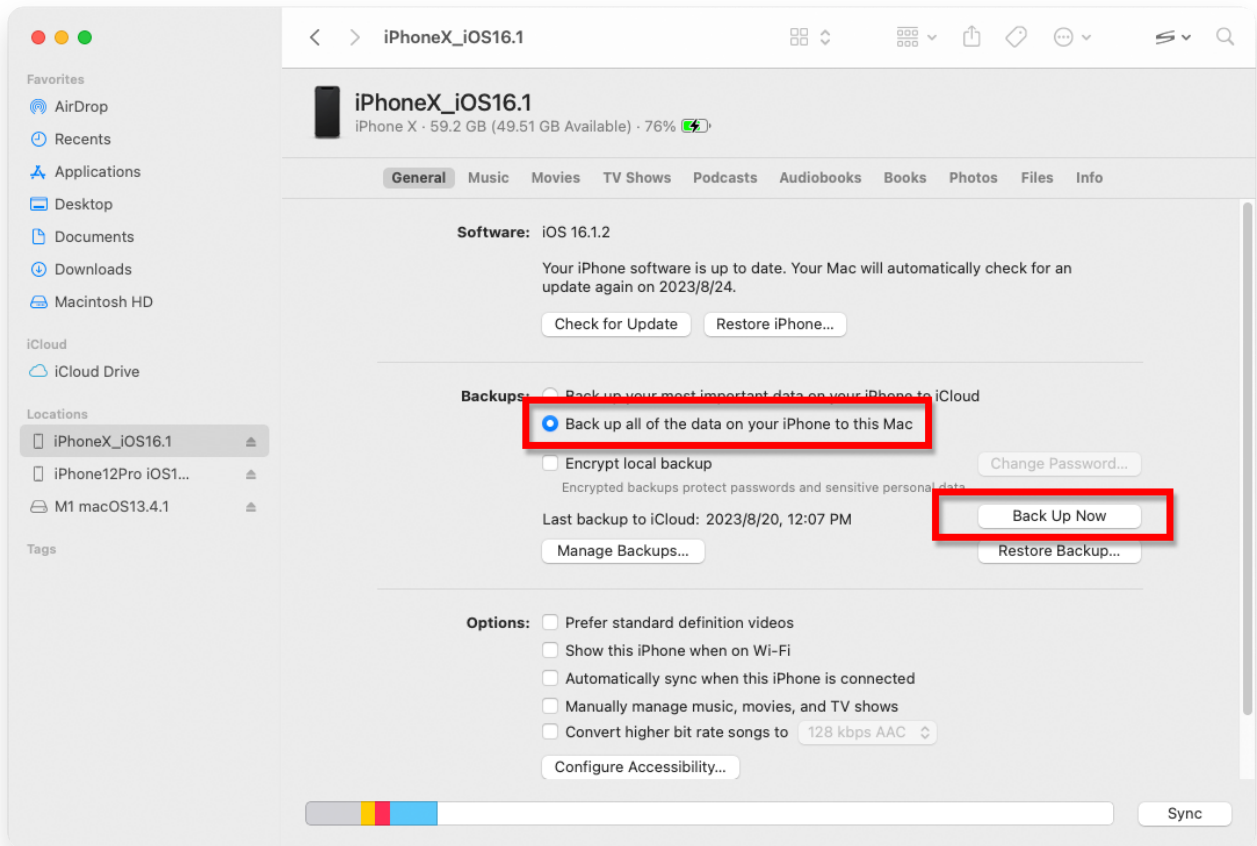


4

جرب ما يلي، بالنسبة لإصدار

على نظام التشغيل **Finder** الخاص بك باستخدام iOS قم بعمل نسخة احتياطية لجهاز macOS.

الخاص بك. ضمن علامة التبويب "النسخ iPhone دون توصيل جهاز Tansee قم بتشغيل الخاص بك iPhone انقر فوق جهاز، Tansee، في "iTunes الاحتياطي لـ





© 2006-2024 Tansee, Inc

[سياسة الخصوصية](#) [الدعم](#) [الصفحة الرئيسية](#)

[اتصل بنا](#) [التابعة](#)